







小1	10月1回目	10月2回目	11月1回目	11月2回目	12月1回目	12月2回目
	まほうの いっほんせん そらとつち	ゆらゆらうごくよ！ やじろべえ	じぶんのいろをつくる★ えのぐこんじやく	ぐるぐるまわる～ てつぼうくん	だれにおくる？ クリスマスカード♪	ひらがながえに！？ ひらがなからの はっそうが
道具・材料						
■はさみ ・手の大きさに合う子ども用のもの ※子ども用のものがない場合は、ご自宅にある使い慣れたはさみで問題ありません。		●	●	●	●	
■水性カラーペン ・水性・8色以上		●		●	●	●
■セロハンテープ ・片手で扱いやすい台座が重いもの ※台座が重いものがない場合は、ご自宅にある小型のもので問題ありません。		●		●		
■白画用紙（※スケッチブックも可） ・白画用紙の場合は、八切り（27.0×38.0センチ）またはB4（25.7×36.4センチ） ・スケッチブックの場合は、A3もしくはF6サイズ ※スケッチブックの場合は、1枚ずつ切り離して使っていただきます。	1枚		2枚	1枚		1枚
■色画用紙 ・八切り（27.0×38.0センチ） または B4サイズ（25.7×36.4センチ）					4～5枚 （クリスマスカラーの白、緑、赤、黄色、黒などがおすすめ！）	
■のり でんぷんのり、液体のり、スティックのりなど ※テープのりは避けてください		●			●	
■おりがみ ・15cm×15cm のもの		10枚程度 （様々な色）		5枚程度 （様々な色）	10枚程度 （様々な色）	
■クレヨン ・12色以上 ※発色の薄いものは避けてください。	●					●
■水彩絵の具セット ・水彩絵の具（チューブタイプ）12色以上 ・パレット1つ ・太筆1本 ・細筆1本 ・水入れ1つ ・ぞうきん1枚 ※水彩絵の具は固形ではなく、チューブのものでお願いします。 ※パレットと水入れは、仕切りのあるものがおすすめです。	●		●			
■ストロー				3～6本 （必ず曲がるタイプをご用意ください）		
■水の入ったペットボトル ※500ml程度のサイズが扱いやすいです		1本				
■紙皿		3枚 （モールドタイプは避けてください）				
★毎回必ず用意するもの	スペシャルクロッキー帳 / 鉛筆、けしごむ / わくわくアートマップ					
★あると便利なもの	制作時に机に敷くシート / 新聞紙 / 絵の具で汚れてもよい服やエプロン / かたづけ用の道具箱（道具・材料を入れておくもの）					