







小23	4月1回目	4月2回目	5月1回目	5月2回目	6月1回目	6月2回目
	春のクレヨンまつり	パティシエに ちょうせん	じんわり わくわくにじみのえ	ペーパースクリュー	あっ！とおどろくりったいハウス	ふとふで と ほそふで
道具・材料						
■はさみ ・手の大きさに合う子ども用のもの ※子ども用のものがない場合は、ご自宅にある使い慣れたはさみで問題ありません。	●	●		●	●	
■水性カラーペン ・水性・8色以上		●	●	●	●	
■セロハンテープ ・片手で扱いやすい台座が重いもの ※台座が重いものがない場合は、ご自宅にある小型のもので問題ありません。		●		●	●	
■白画用紙（※スケッチブックも可） ・白画用紙の場合は、八切り（27.0×38.0センチ）またはB4（25.7×36.4センチ） ・スケッチブックの場合は、A3もしくはF6サイズ ※スケッチブックの場合は、1枚ずつ切り離して使ってください。	2枚	1枚	2枚		1枚	2枚
■色画用紙 ・八切り（27.0×38.0センチ）またはB4サイズ（25.7×36.4センチ）				2～3枚程度	4枚程度 （様々な色）	
■のり でんぷんのり、液体のり、スティックのりなど ※テープのりは避けてください		●				
■おりがみ ・15cm×15cm のもの		10枚程度 （様々な色）			10枚程度 （様々な色）	
■クレヨン ・12色以上 ※発色の薄いものは避けてください。	●					
■水彩絵の具セット ・水彩絵の具（チューブタイプ）12色以上 ・パレット1つ ・太筆1本 ・細筆1本 ・水入れ1つ ・ぞうきん1枚 ※水彩絵の具は固形ではなく、チューブのものでお願いします。 ※パレットと水入れは、仕切りのあるものがおすすです。			●			●
■ストロー				4本程度 （紙タイプのストローは避けてください）		
■紙皿		2～3枚				
★毎回必ず用意するもの	スペシャルクロッキー帳 / 鉛筆、けしごむ/ わくわくアートマップ					
★あると便利なもの	制作時に机に敷くシート / 新聞紙 / 絵の具で汚れてもよい服やエプロン / かたづけ用の道具箱（道具・材料を入れておくもの）					