



2024年度 受講マニュアル

もくじ

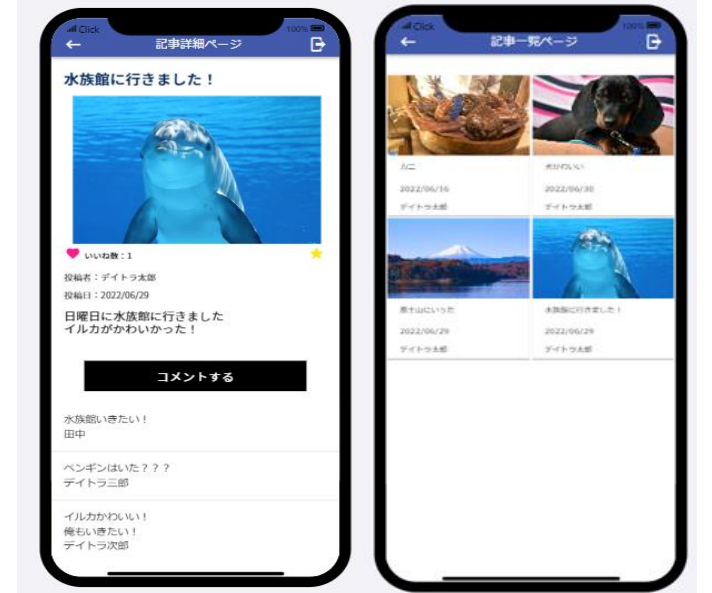
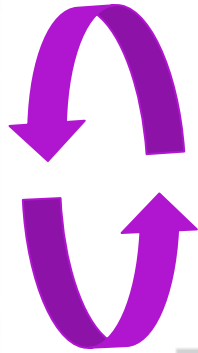
ページ	内容
P2～P6	オンラインプログラミングとは
P7～P11	受講の仕方（事前準備編）
P12～P18	受講の仕方（ツールの使い方編）
P19～P29	ライブ授業年間スケジュール・受講のコツ こんなときは・問い合わせ先

オンラインプログラミングとは



“パソプロ”の力を持つキミが、**ビット・キュー・モニカ**とともに
“Vプレート”の**カケラ**を集めるストーリー！

オンラインプログラミングとは



1回約10分

解説動画

アプリ開発ツール

実際に使える

アプリ

オンラインプログラミングとは



録画も見放題



わからないことは
講師に質問

作ったアプリへ
個別アドバイス

毎月開催
ライブ授業

オンラインプログラミングとは



ステージ 6

オリジナルアプリ開発の技を学ぼう！

ステージ 5 UIUXデザインを使った
アプリ開発の技を身につけよう！

ステージ 4

アプリ開発の流れを身につけよう！

ステージ 3

ユーザー機能と管理者機能を身につけよう！

ステージ 2

アプリ制作の基礎知識を身につけよう！

ステージ 1

見本を真似してアプリ制作に慣れていこう！

オンラインプログラミングとは

ステージ	テーマ	コラム
ステージ1-1	写真共有SNSアプリ（基本）	プログラミングワールドへようこそ！
ステージ1-2	写真共有SNSアプリ（アレンジ）	コンピュータの仕組み
ステージ1-3	ToDoアプリ（基本）	著作権
ステージ1-4	ToDoアプリ（アレンジ）	個人情報
ステージ2-1	クイズゲームアプリ（基本）	アルゴリズム
ステージ2-2	クイズゲームアプリ（アレンジ）	変数・リスト・乱数・関数
ステージ2-3	チャットアプリ（基本）	データベース
ステージ2-4	チャットアプリ（アレンジ）	RDB(リレーショナルデータベース)
ステージ3-1	動画紹介アプリ（基本）	デジタル表現
ステージ3-2	動画紹介アプリ（アレンジ）	情報デザイン
ステージ3-3	文化祭アプリ（基本）	UI/UXデザイン
ステージ3-4	文化祭アプリ（アレンジ）	アイデア発想のフレームワーク

ステージ	テーマ	コラム
ステージ4-1	アプリの基本的な作り方	インターネットの仕組み
ステージ4-2	部活動SNSアプリ（前編）	情報セキュリティ①
ステージ4-3	部活動SNSアプリ（中編）	情報セキュリティ②
ステージ4-4	部活動SNSアプリ（後編）	オリジナルアプリ開発の流れ
ステージ5-1	デザイン講座（初級編）	アプリ開発の心構え
ステージ5-2	写真共有SNSアプリ（本格版①）	アプリ開発の仕事
ステージ5-3	写真共有SNSアプリ（本格版②）	アプリ開発の仕事②
ステージ5-4	写真共有SNSアプリ（本格版③）	生成AI
ステージ5-5	Coming Soon	
ステージ5-6		
ステージ5-7		
ステージ5-8		

受講に必要な準備物

必須



パソコン

あると便利



スマホ



タブレット



2台目のPC
(モニターも可)

受講に必要な事前準備

ステップ1
アプリ開発ツール「Click」
登録

- パソコン（必須）
- メールアドレス
- 受講案内メール

ステップ2
学習ツール「LINE WORKS」
登録

- パソコン/スマホ/タブレット
- 受講案内メール

くわしい登録方法は「受講者専用ページ」をご覧ください

<https://www.benesse.co.jp/zemi/challengeschool/online-programming/kaiin/>

事前準備ステップ 1

アプリ開発ツール「Click」登録

パソコンとメールアドレスと受講案内メールが必要です

アプリ開発ツール 「Click」の登録ページ

<https://app.click.dev/signup>



①ご自身のメールアドレスを入力

②任意のパスワードを入力

※パスワードは数字、英大文字、英小文字を全て含む、8文字以上20文字以内で設定してください。

③最後に「新規登録」を押す



「仮登録完了」画面が出たら
「Click」から届くメールを
確認してください

事前準備ステップ 1

アプリ開発ツール「Click」登録

教育ライセンスプランの認証が必要です



ログイン後アンケートとチュートリアルを画面の指示に合わせて進め、「Home」画面まで進んでください。その後、右上のアカウントボタンを押して、設定をクリック

認証を押して、受講開始までに届く、「受講案内メール」に記載の教育機関プランのアクティベーションコード（benesse-xxxxxxx）を入力

認証をクリックした際に、認証コードと組織が表示されるようになれば完了

事前準備ステップ²

学習ツール「LINE WORKS」に登録

パソコン/スマホ/タブレットと受講案内メールが必要です

パソコン



「受講案内メール」に記載のIDを入力
※IDの@以降も入力

「受講案内メール」に記載のIDとパスワードを入力
※IDの@以降は不要

iPhone/iPad



Android

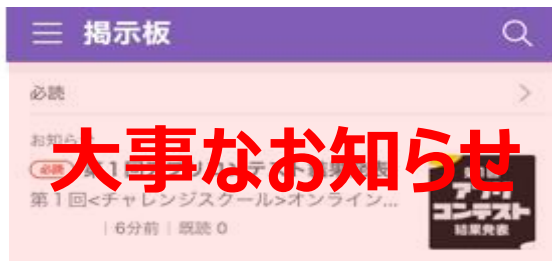


学習ツールの使い方 (パソコン/タブレット/スマホいずれも同じです)

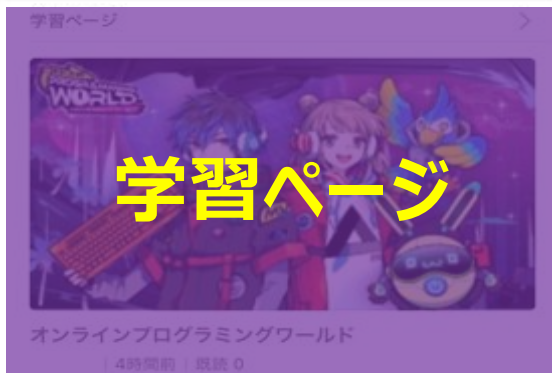
ログインしたら**掲示板**へ



掲示板



大事なお知らせ



学習ページ



ライブ授業録画



掲示板



トーク



カレンダー



タスク



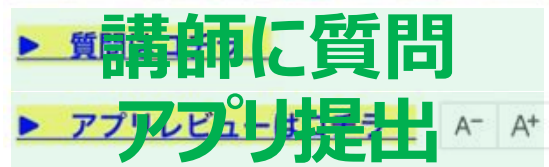
その他



オンラインプログラミングへようこそ!



学習サイトへ



質問

アプリ提出



学習ツールの使い方 (パソコン/タブレット/スマホいずれも同じです)



1か月に
1ステージ解放
(全24ステージ)



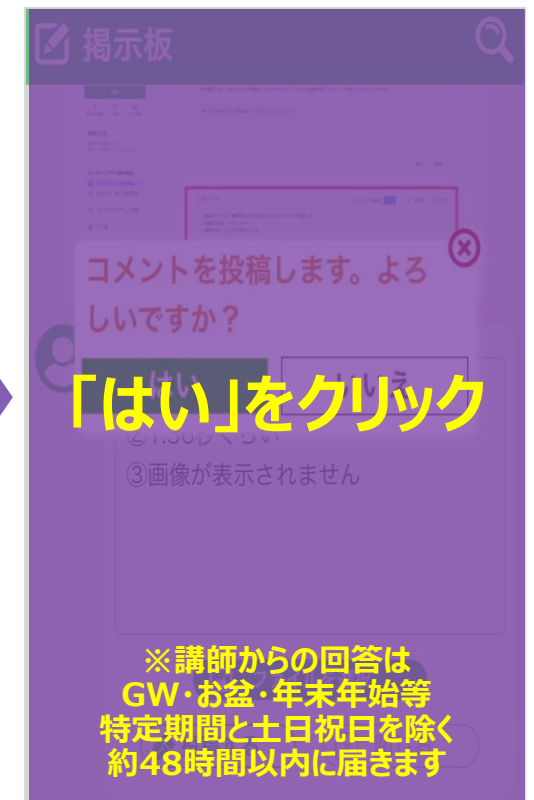
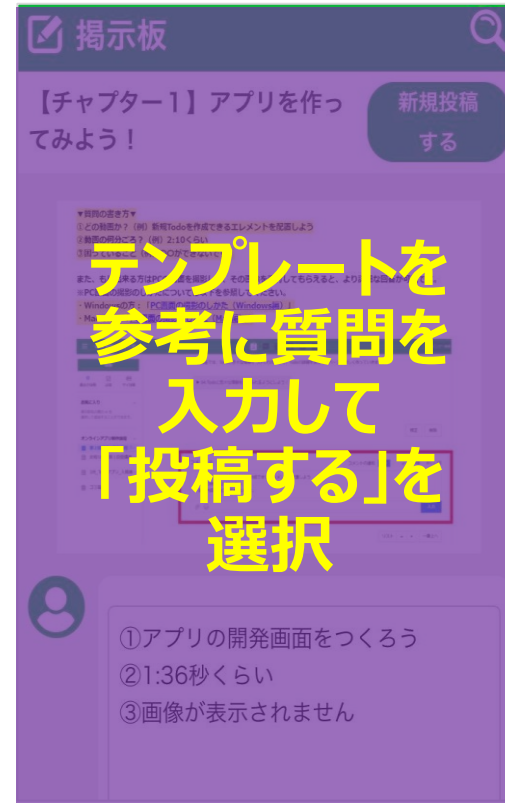
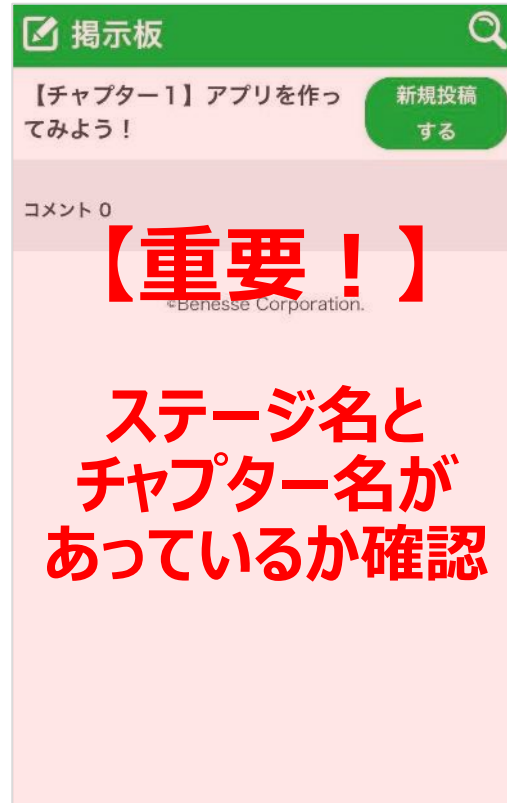
1週間の目安
1チャプター
(1チャプター約30分)



困ったら右上「？」ボタン
(LINE WORKSに移動して
「よくある質問」がみられます)

学習ツールの使い方 (パソコン/タブレット/スマホいずれも同じです)

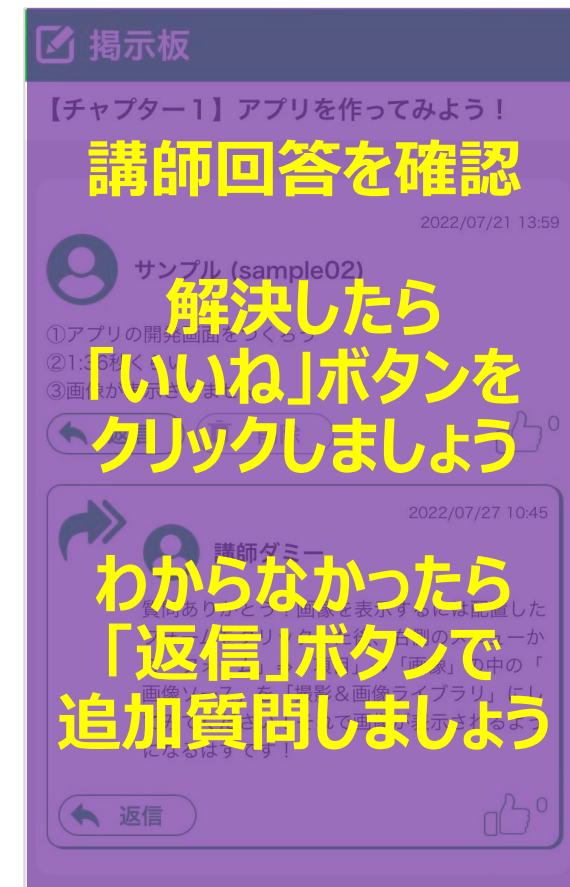
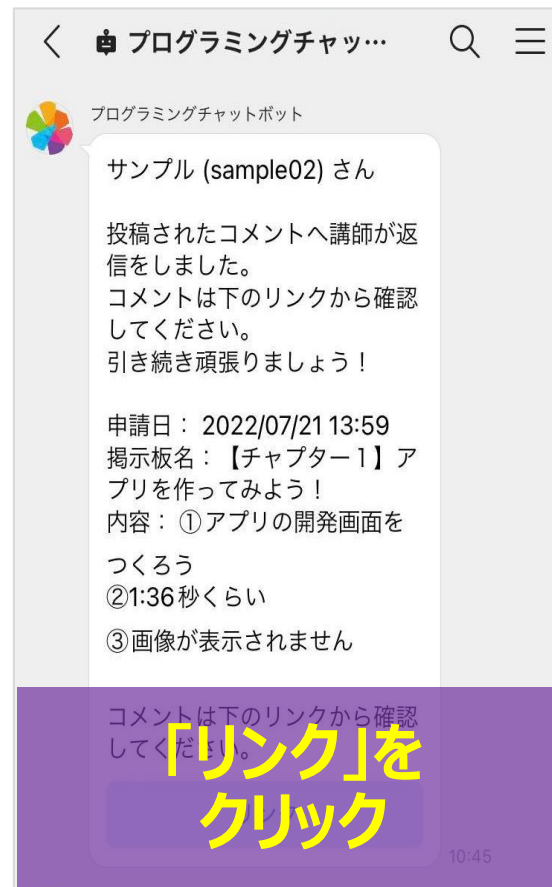
講師に質問する方法 (質問する前に12ページの方法で「よくある質問」を見るのがおすすめ！)



※講師からの回答は
GW・お盆・年末年始等
特定期間と土日祝日を除く
約48時間以内に届きます

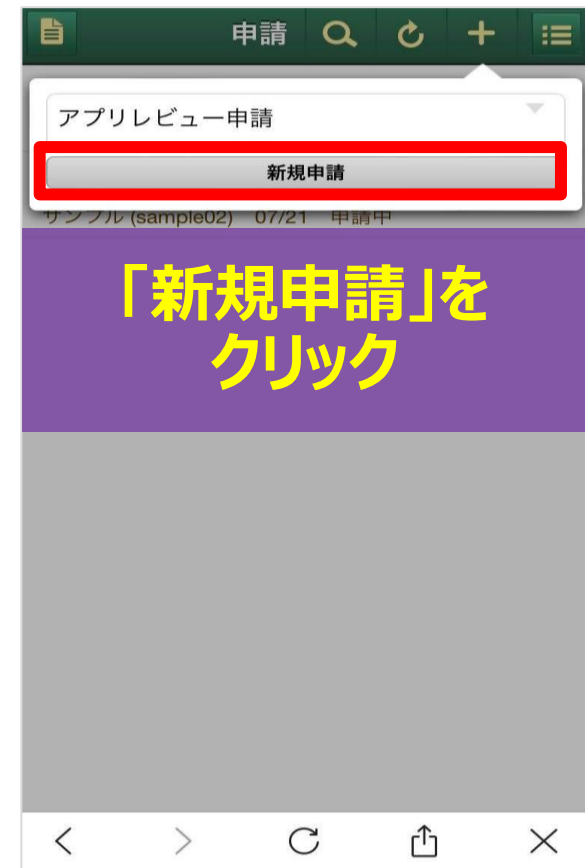
学習ツールの使い方 (パソコン/タブレット/スマホいずれも同じです)

講師の回答を確認する方法



学習ツールの使い方 (パソコン/タブレット/スマホいずれも同じです)

アプリを提出する方法



学習ツールの使い方 (パソコン/タブレット/スマホいずれも同じです)

アプリを提出する方法

アプリレビュー申請

アプリタイトル*

アプリの説明

アプリURL*

アプリの紹介の可否*

※選択してください。

必要な情報を入力

定できない形で、講座内または販売促進物などにおいて利用させていただく場合があります。利用にあたっては、必要な範囲内で修正・変更を行うことがありますのであらかじめご了承ください。

講師



アプリレビュー申請

アプリタイトル* 申請する

アプリの説明 下書き保存

アプリURL*

アプリの紹介の可否*

※選択してください。

右上の三点のアイコンをクリック

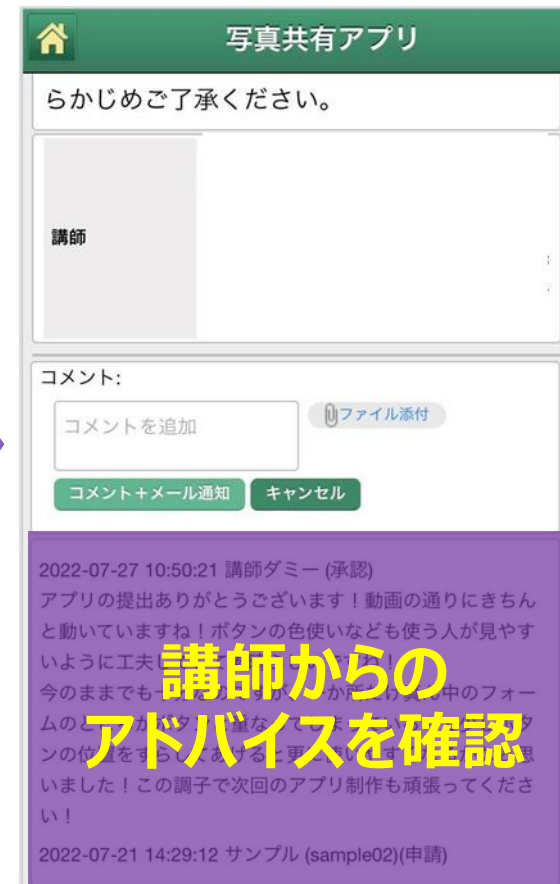
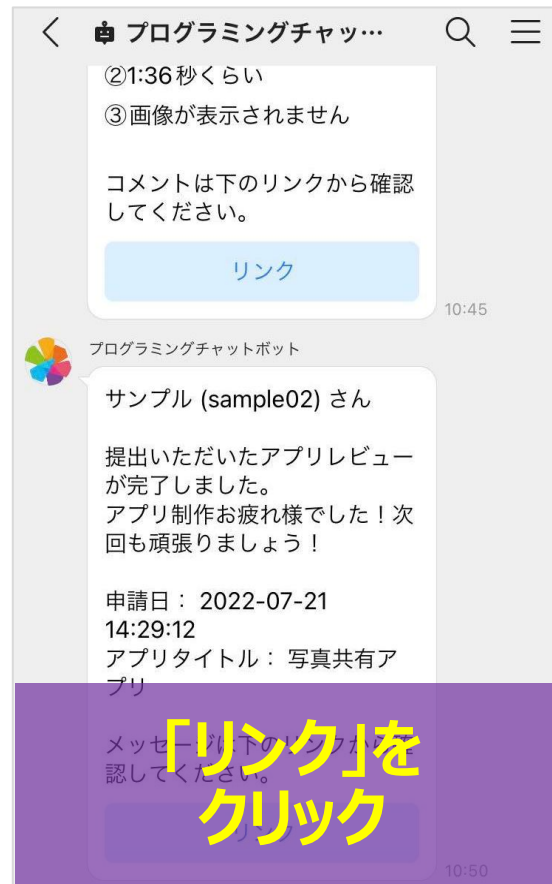
「申請する」をクリック

アプリの紹介を「可」とされた場合、アプリのタイトルや説明、アプリURL内の情報を、促進物などにおいて利用させていただく場合があります。利用にあたっては、必要な範囲内で修正・変更を行うことがありますのであらかじめご了承ください。

※講師からの回答は
GW・お盆・年末年始等
特定期間と土日祝日を除く
約5日以内に届きます

学習ツールの使い方 (パソコン/タブレット/スマホいずれも同じです)

講師のアドバイスを確認する方法



ライブ授業に参加しよう

<特別ライブ授業ご案内メールを確認>

件名：【重要】〇月〇日開催

オンラインプログラミングライブ授業のご案内

【〇月〇日開催】オンラインプログラミングライブ授業

- ・開催日：〇月〇日〇〇時開始
- ・参加方法：開始時間になりましたら PC またはスマートフォン以下の URL にアクセスをしてください。

<https://zemilive4.gigacast.tv/contents/xxxxxxxxx/>

メールに記載されたURLをクリック

<LINE WORKSの「お知らせ」掲示板を確認>

はじめての人や困った...

- 目 質問のしかた
- 目 アプリ提出のしかた
- 目 よくある質問
- 目 オンライン進路コーチ...

お知らせ

目 お知らせ

特別ライブ授業を開催します！（9月10日19:00～19:40）

オンラインプログラミング事務局 管理者
2022. 6. 27. 21:21 | 既読 1

9月10日に特別ライブ授業を開催します！
今回のゲストはプログラマーの伊藤宏晃さんです！

■開催日時：9月10日（土）19:00～19:40

■参加方法：
当日開催時間になりましたら以下の「参加はコチラから！」をクリックしてください。

▶参加はコチラから！

「参加はコチラから！」を選択

<チャレンジスクール>オンラインプログラミング



ニックネーム

入力した情報を保存

ログイン

任意のニックネームを入力
ログインを選択します
(※本名など個人情報を入力しないようご注意ください)

チャレンジタッチでのライブ授業参加方法

今日のオススメレッスン

目標点80点のクリアを目指そう！
英 得点力アップレッスン Starter～Lesson 1

目標点80点のクリアを目指そう！
数 得点力アップレッスン 正負の数(1)

目標点80点のクリアを目指そう！
国 得点力アップレッスン シンジュン/ダイ...

自分でレッスンを選ぶ

学習の記録

今月の取り組み数とクリア数

英語 数学 国語 社会

やる気アップルーム

03/22 中学講座FY23オンラインライブ授業サイト確認用 (Childview確認済)

やる気アップルーム

よく使う 学習応援 中学生活応援 進路・未来応援

学習応援

NEW ONLINEライブ授業の後はみんなでお祝い！定期テストの週の勉強会

NEW 定テアタリム 定期テスト勉強のコツまるわかり！

NEW オンラインライブ授業の講師の楽屋トーク

NEW テスト勉強？お困り解決サイト

NEW たま丸の部屋

NEW ごほうびストア

NEW スマート学習室

NEW 努力賞プレゼント

NEW みんなで勉強

NEW 困ったときに見る動画

NEW オンラインライブ授業

チャレンジタッチでのライブ授業参加方法

ホームへ スマート学習室

よく使う 授業対策 5 テスト対策 3 ニガテ対策 2 オプション教材 3

オプション教材

NEW EVERES エベレス

NEW 小学講座プログラミング講座

NEW チャレンジスクール

NEW ごほうびストア

3

ベネッセのオンラインならいごと
チャレンジスクール

ジャンル	レッスン	
オンラインダンス	2022/04/06 16:00 - 17:00	レッスンへ
オンラインダンス	2022/04/13 16:00 - 17:00	
オンラインダンス	2022/04/20 16:00 - 17:00	

ベネッセのオンラインならいごと
チャレンジスクール

おうちの方へ レッスン3日前にお届けする受講案内メールに記載された
Bから始まる10桁のチャレンジスクール専用ログインIDとパスワードをいれてください
※おうちの人と一緒に設定してください。

ログインID B123456789

パスワード

ログインIDを保存する

パスワードを忘れた場合はチャレンジスクールの会員ページから確認してください。
※チャレンジスクールのお申込みがない方はご利用になれません。

[ログイン](#)

【重要】PC・スマートフォン等で初ログインがお済みでない方はご利用できません。初回ログイン後ご利用になります。
おうちのひとと いっしょに みてね

【チャレンジスクールお問い合わせ窓口】 0120-820-893 (通話料無料) ※受付時間 09:00~21:00 (年末年始除く)

<お知らせ>

4月からチャレンジタッチ端末からもライブ授業に参加できるようになりました。
お客様のログイン情報は下記となります。

ログインID: **特別ライブ授業ご案内メールをご確認ください**

パスワード: cs+生年月日8桁(yyyymmdd) となります。

生年月日が、2010年7月1日の場合、「cs20100701」

※すでにチャレンジスクールのプログラミング以外のコースを受講しているお客さまで、お客様ページ(Platinum School)を利用している場合は、普段ご利用のIDとパスワードでログインが可能です。

ライブ授業年間スケジュール

月	開催日時
4月	2024/4/6(土) 19:10~19:50
5月	2024/5/11(土) 19:10~19:50
6月	2024/6/8(土) 19:10~19:50
7月	2024/7/6(土) 19:10~19:50
8月	2024/8/3(土) 19:10~19:50
9月	2024/9/7(土) 19:10~19:50

月	開催日時
10月	2024/10/5(土) 19:10~19:50
11月	2024/11/9(土) 19:10~19:50
12月	2024/12/7(土) 19:10~19:50
1月	2025/1/11(土) 19:10~19:50
2月	2025/2/8(土) 19:10~19:50
3月	2025/3/8(土) 19:10~19:50

全国の受講生とチャットを使って楽しく参加できるよ！
録画も見られるので、当日参加できなくても大丈夫！



受講のコツ

スムーズに進めるためのポイント



短時間で取り組めるようになっているので
スキマ時間を活用しよう！

1回約10分

1週間1チャプター (3回分)

1か月4チャプター (12回分)

受講のコツ

スムーズに進めるためのポイント



動画をとめて
Clickを動かしてみる



わからなかったら巻き戻す
できたら動画を進める

受講のコツ

パソコン1台での受講方法



学習サイトとアプリ開発ツール
を横に並べて受講してみよう！
学習サイトが縦長になっているので
受講しやすいよ！

こんなときは？

受講案内メールが見つからない・・・どうすればいい？



P29のお問い合わせ先までお電話をお願いします。
3営業日以内にメールを再送します。



こんなときは？



Clickのパスワードを忘れちゃった・・・どうすればいい？

「Click」の登録はお客様ご自身にお願いをしているため、ベネッセが確認することはできません。
「Click」のログインページから、「パスワードを忘れた方はこちら」をクリックし、登録されたメールアドレスを入力いただくことで、パスワードの再設定が可能です。



こんなときは？

LINE WORKSのパスワードを忘れちゃった・・・
どうすればいい？



「LINE WORKS」のIDと初期パスワードは、
受講開始日までにご登録いただいたメールアドレスに
受講案内メールを送信しておりますのでご確認ください。
また、変更されたパスワードがわからなくなってしまった
場合は、24ページのお問い合わせ先までご連絡ください。
3営業日以内に初期パスワードにリセットします。

お問い合わせ先

＜ チャレンジスクールお問い合わせ窓口 ＞

通話料
無料

0120-820-833

受付時間 / 9:00～21:00 (年末年始を除く)

※間違い電話が増えておりますので、電話番号をよくお確かめのうえ
おかけください。

お電話でお困りの内容をお伝えください。後日、担当者よりお電話させていただきます。

※受講方法などに関する内容のみお受けいたします